連記式電子レセプト請求実施の状況（平成31年4月～令和２年3月請求分）

医療機関等数・レセプト件数の推移

医　科

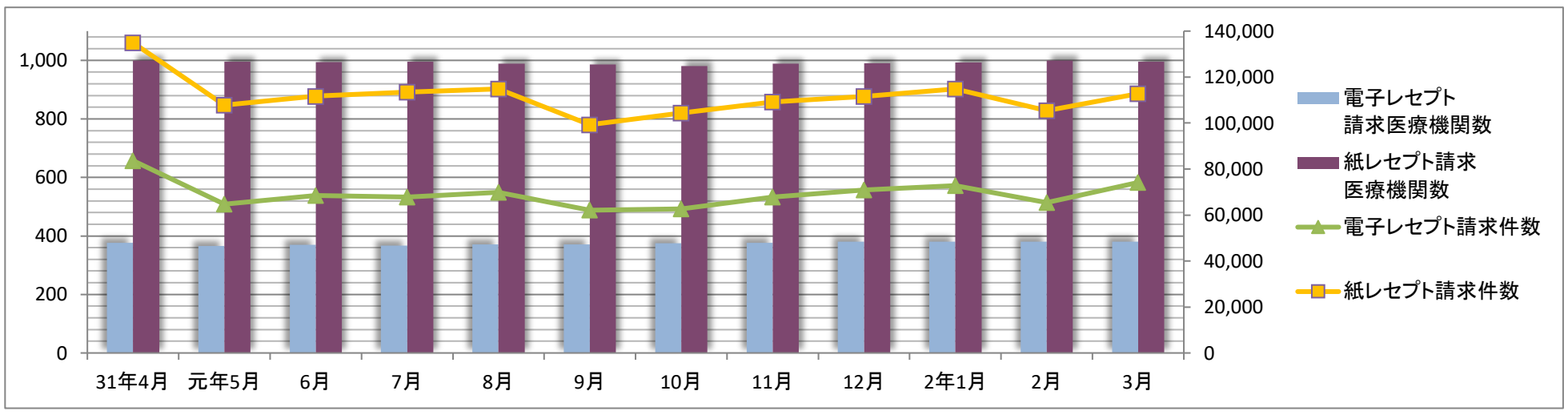

請求年月	31年4月	元年5月	6月	7月	8月	9月	10月	11月	12月	2年1月	2月	3月
請求医療機関数	1,376	1,360	1,363	1,363	1,360	1,357	1,355	1,366	1,371	1,374	1,380	1,376
電子レセプト請求医療機関数	377	365	369	367	371	371	375	377	381	381	380	381
紙レセプト請求医療機関数	999	995	994	996	989	986	980	989	990	993	1,000	995
レセプト請求件数	218,587	172,469	180,126	181,402	184,707	161,384	167,171	177,089	182,476	187,668	170,834	186,988
電子レセプト請求件数	83,659	64,729	68,446	67,894	69,876	62,100	62,752	67,875	70,908	72,805	65,377	74,146
紙レセプト請求件数	134,928	107,740	111,680	113,508	114,831	99,284	104,419	109,214	111,568	114,863	105,457	112,842

歯　科

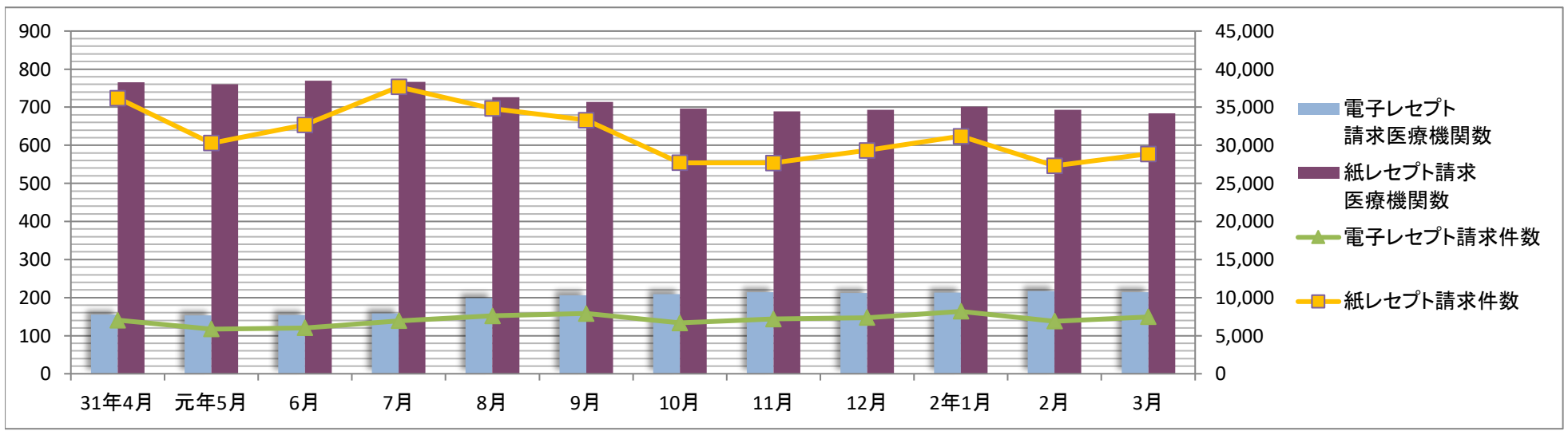

請求年月	31年4月	元年5月	6月	7月	8月	9月	10月	11月	12月	2年1月	2月	3月
請求医療機関数	920	913	924	924	925	920	905	903	905	914	910	898
電子レセプト請求医療機関数	155	153	154	158	199	206	209	214	212	213	217	214
紙レセプト請求医療機関数	765	760	770	766	726	714	696	689	693	701	693	684
レセプト請求件数	43,208	36,137	38,700	44,633	42,441	41,194	34,390	34,847	36,692	39,383	34,199	36,325
電子レセプト請求件数	7,020	5,859	6,022	6,961	7,605	7,901	6,673	7,179	7,359	8,184	6,893	7,467
紙レセプト請求件数	36,188	30,278	32,678	37,672	34,836	33,293	27,717	27,668	29,333	31,199	27,306	28,858

調　剤

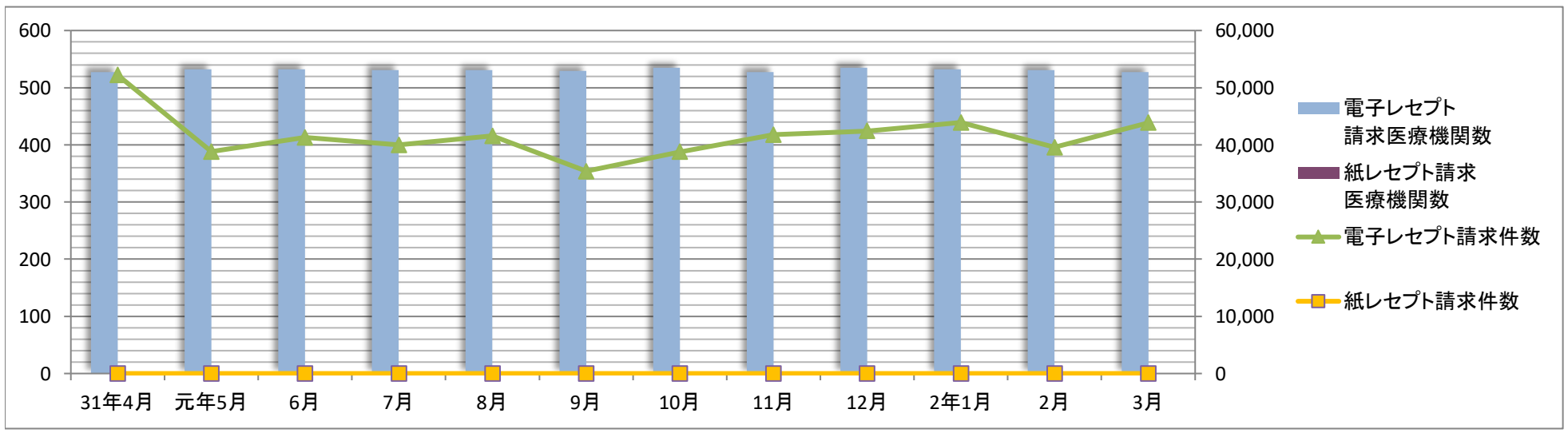

請求年月	31年4月	元年5月	6月	7月	8月	9月	10月	11月	12月	2年1月	2月	3月
請求医療機関数	527	532	532	531	531	529	535	527	535	532	531	527
電子レセプト請求医療機関数	527	532	532	531	531	529	535	527	535	532	531	527
紙レセプト請求医療機関数	0	0	0	0	0	0	0	0	0	0	0	0
レセプト請求件数	52,203	38,792	41,302	39,970	41,544	35,403	38,788	41,771	42,429	43,893	39,591	43,884
電子レセプト請求件数	52,202	38,791	41,301	39,969	41,543	35,402	38,787	41,770	42,428	43,892	39,590	43,883
紙レセプト請求件数	1	1	1	1	1	1	1	1	1	1	1	1