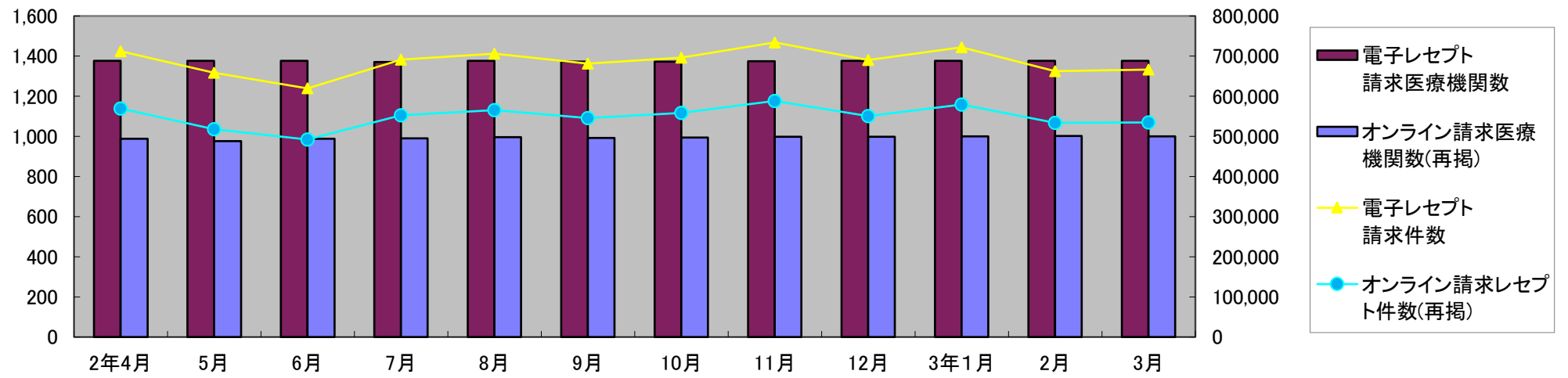


# 電子レセプト請求実施の状況（令和2年4月～令和3年3月請求分）

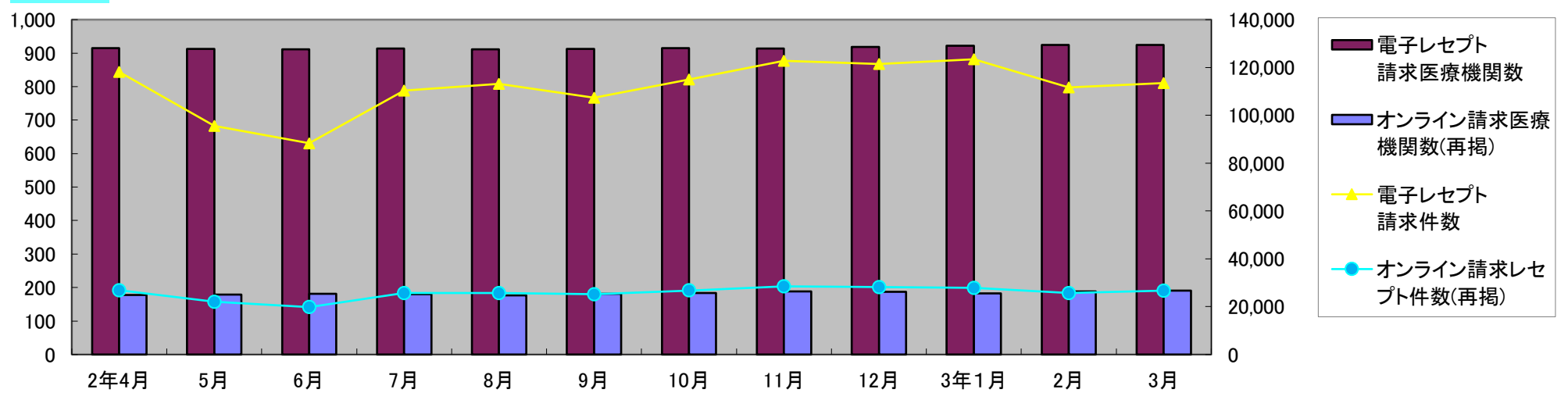
## 医療機関等数・レセプト件数の推移

### 医科



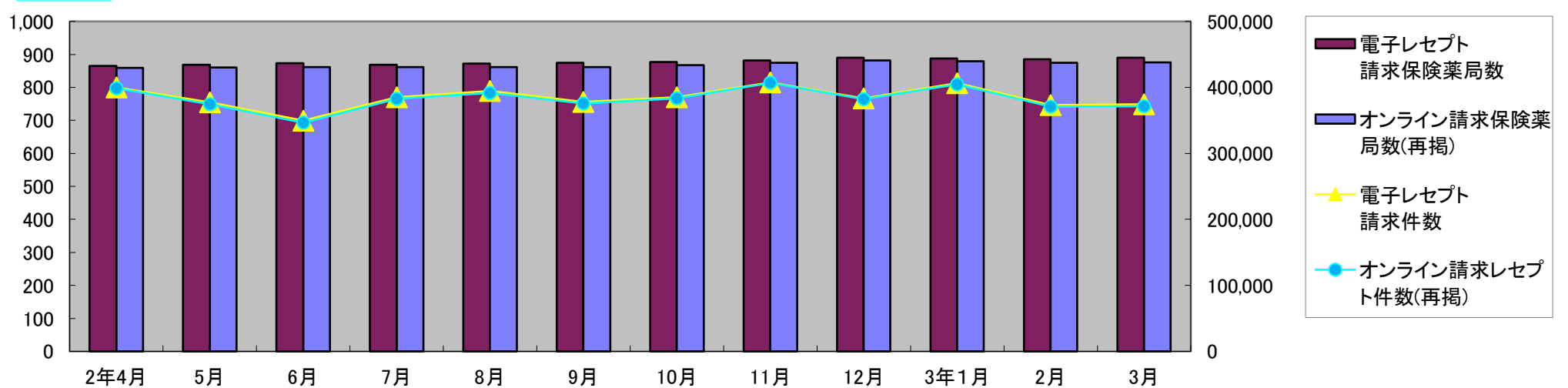
請求年月	2年4月	5月	6月	7月	8月	9月	10月	11月	12月	3年1月	2月	3月
請求医療機関数	1,423	1,416	1,422	1,416	1,418	1,415	1,412	1,418	1,419	1,419	1,420	1,421
電子レセプト請求医療機関数	1,376	1,377	1,377	1,371	1,376	1,373	1,373	1,375	1,377	1,377	1,377	1,377
オンライン請求医療機関数(再掲)	988	977	988	990	997	992	994	998	999	1,000	1,002	1,001
請求レセプト件数	749,034	704,069	650,332	733,901	737,733	715,212	734,555	776,334	732,744	757,727	693,461	697,936
電子レセプト請求件数	712,254	658,514	619,613	691,644	706,608	681,858	695,824	734,175	689,856	721,746	662,627	666,570
オンライン請求レセプト件数(再掲)	569,257	517,684	492,155	552,936	565,190	545,766	558,407	588,442	550,681	578,944	533,630	534,624

### 歯科



請求年月	2年4月	5月	6月	7月	8月	9月	10月	11月	12月	3年1月	2月	3月
請求医療機関数	997	996	991	999	994	996	997	996	1,004	1,003	1,005	1,004
電子レセプト請求医療機関数	915	913	911	914	911	913	915	914	919	922	925	924
オンライン請求医療機関数(再掲)	178	179	181	180	177	181	184	188	187	182	188	191
請求レセプト件数	125,746	102,133	94,422	118,098	120,312	120,267	122,630	130,899	130,054	131,571	118,554	120,552
電子レセプト請求件数	118,105	95,505	88,343	110,364	113,144	107,396	114,941	122,739	121,390	123,430	111,642	113,503
オンライン請求レセプト件数(再掲)	26,928	22,027	19,819	25,636	25,739	25,148	26,788	28,495	28,138	27,910	25,733	26,665

### 調剤



請求年月	2年4月	5月	6月	7月	8月	9月	10月	11月	12月	3年1月	2月	3月
請求薬局数	881	881	887	884	884	886	888	896	904	900	897	902
電子レセプト請求保険薬局数	865	869	873	869	872	874	877	882	890	888	885	890
オンライン請求保険薬局数(再掲)	859	860	862	861	861	862	868	875	882	879	875	876
請求レセプト件数	416,215	391,864	362,050	400,525	408,805	392,068	402,384	423,973	400,560	422,387	385,501	387,053
電子レセプト請求件数	399,690	377,262	349,718	385,373	394,634	378,109	385,283	407,449	383,568	406,570	373,040	374,209
オンライン請求レセプト件数(再掲)	398,763	374,270	346,500	382,896	391,767	375,664	383,205	406,768	381,966	404,410	370,641	371,557