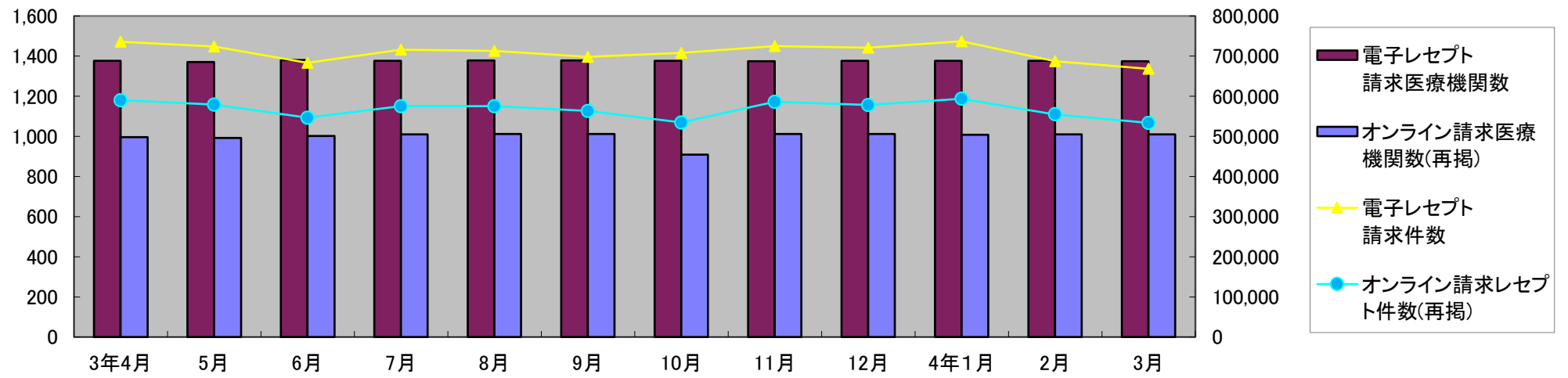


# 電子レセプト請求実施の状況（令和3年4月～令和4年3月請求分）

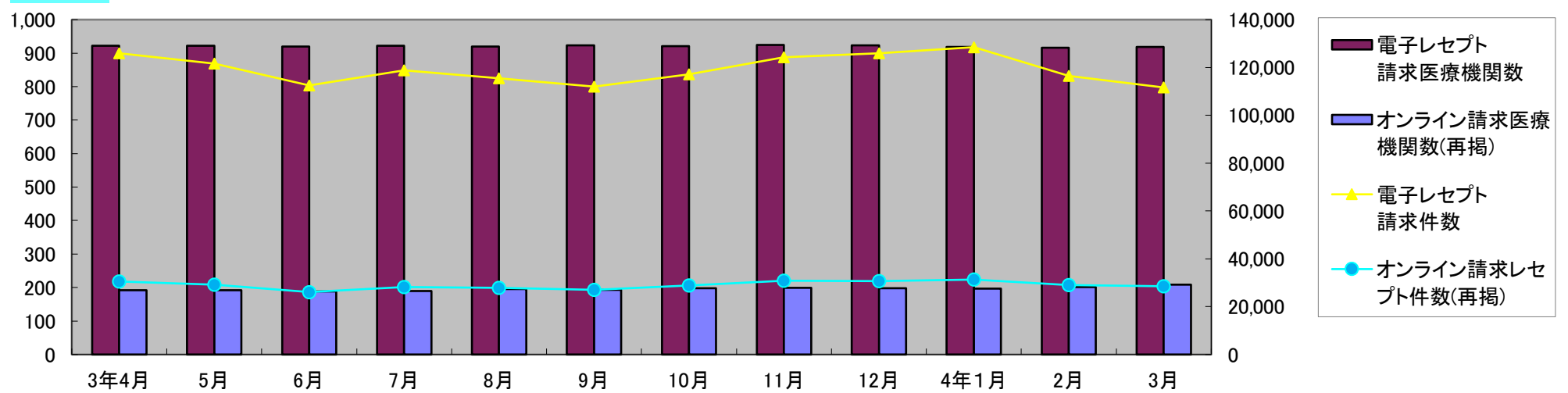
## 医療機関等数・レセプト件数の推移

### 医科



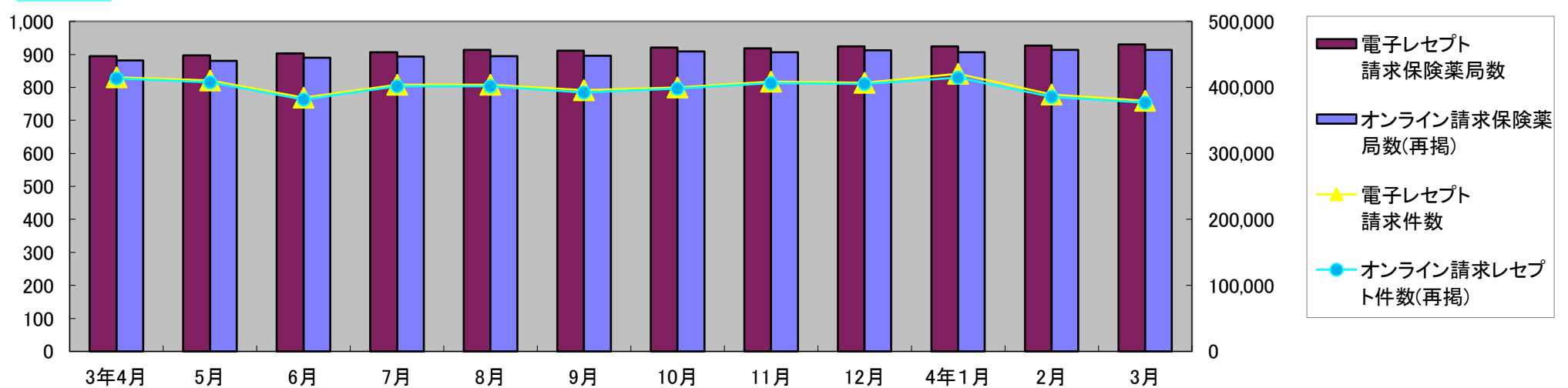
請求年月	3年4月	5月	6月	7月	8月	9月	10月	11月	12月	4年1月	2月	3月
請求医療機関数	1,427	1,414	1,418	1,420	1,419	1,411	1,416	1,398	1,402	1,402	1,411	1,408
電子レセプト請求医療機関数	1,377	1,370	1,380	1,377	1,379	1,378	1,376	1,375	1,377	1,376	1,377	1,375
オンライン請求医療機関数(再掲)	997	993	1,002	1,010	1,013	1,012	909	1,013	1,013	1,009	1,010	1,010
請求レセプト件数	773,020	756,548	714,209	750,533	746,371	733,293	739,270	757,012	756,636	767,490	717,611	700,900
電子レセプト請求件数	736,363	724,398	683,530	715,741	713,179	698,512	707,720	725,253	720,909	737,129	687,264	668,360
オンライン請求レセプト件数(再掲)	590,378	579,275	546,874	575,318	575,143	563,651	534,587	586,306	578,702	593,801	555,072	533,791

### 歯科



請求年月	3年4月	5月	6月	7月	8月	9月	10月	11月	12月	4年1月	2月	3月
請求医療機関数	1,002	994	996	999	993	997	1,001	995	993	993	990	991
電子レセプト請求医療機関数	922	922	920	922	920	923	921	924	923	919	916	919
オンライン請求医療機関数(再掲)	192	192	188	190	196	193	198	199	198	197	201	208
請求レセプト件数	133,681	129,571	119,374	125,944	122,882	119,310	124,196	132,242	133,536	136,605	123,337	118,076
電子レセプト請求件数	125,916	121,564	112,461	118,743	115,468	112,030	117,092	124,325	125,875	128,492	116,421	111,639
オンライン請求レセプト件数(再掲)	30,525	29,196	26,118	28,249	27,903	27,058	28,901	30,776	30,657	31,327	29,049	28,552

### 調剤



請求年月	3年4月	5月	6月	7月	8月	9月	10月	11月	12月	4年1月	2月	3月
請求薬局数	906	908	916	916	926	921	937	934	937	935	943	945
電子レセプト請求保険薬局数	895	897	903	906	914	911	921	919	924	924	927	930
オンライン請求保険薬局数(再掲)	882	880	890	893	895	896	909	907	913	907	914	914
請求レセプト件数	431,313	428,050	397,951	420,355	418,841	413,513	419,919	426,079	422,989	436,188	404,525	395,084
電子レセプト請求件数	415,455	410,574	384,484	403,959	404,342	395,598	399,813	408,964	406,877	420,766	389,508	379,755
オンライン請求レセプト件数(再掲)	413,327	407,800	381,767	401,686	401,549	392,020	398,222	406,253	405,198	414,766	385,444	376,899