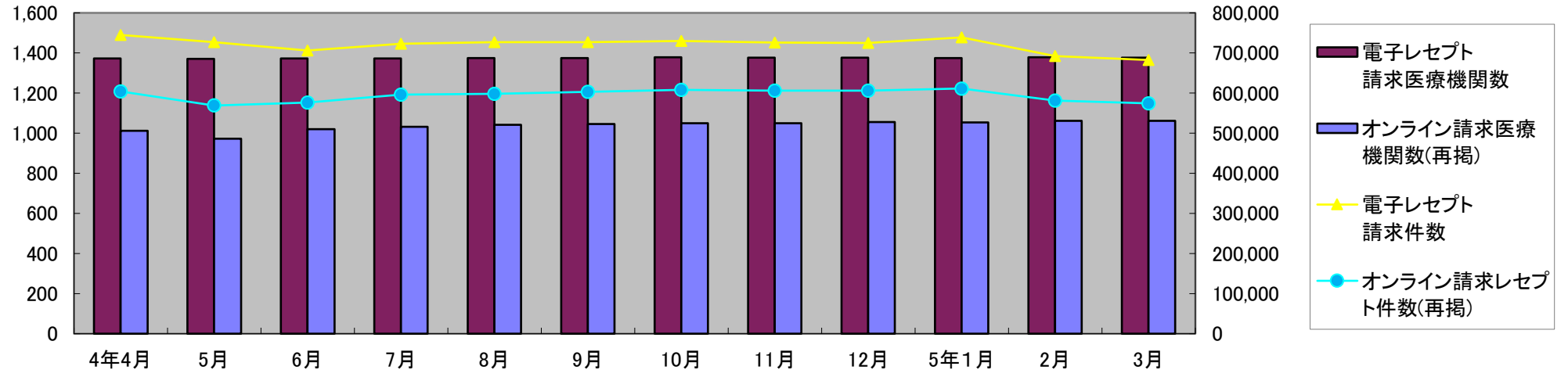


# 電子レセプト請求実施の状況（令和4年4月～令和5年3月請求分）

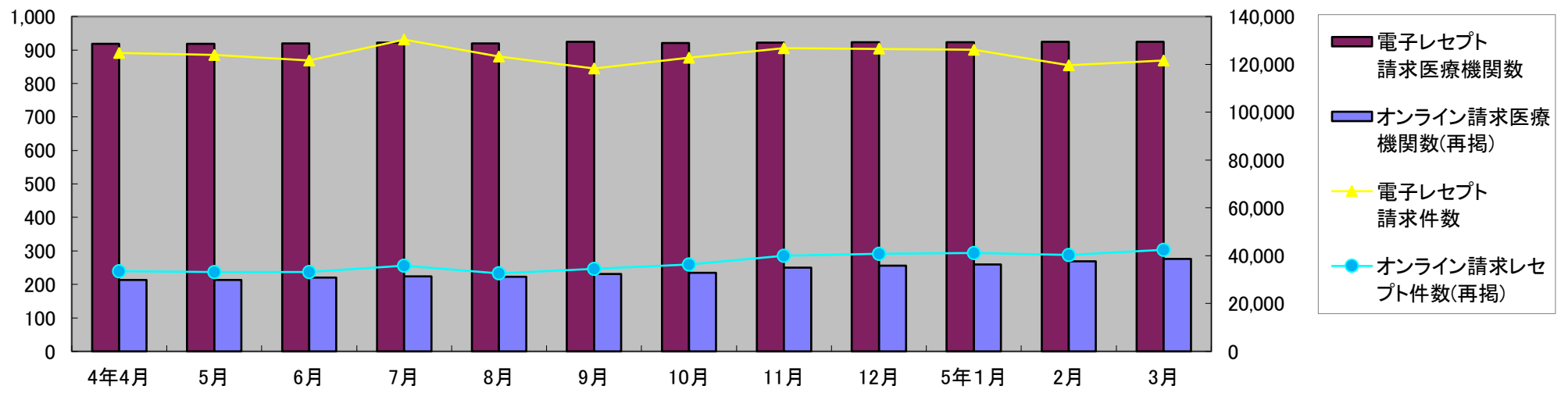
## 医療機関等数・レセプト件数の推移

### 医科



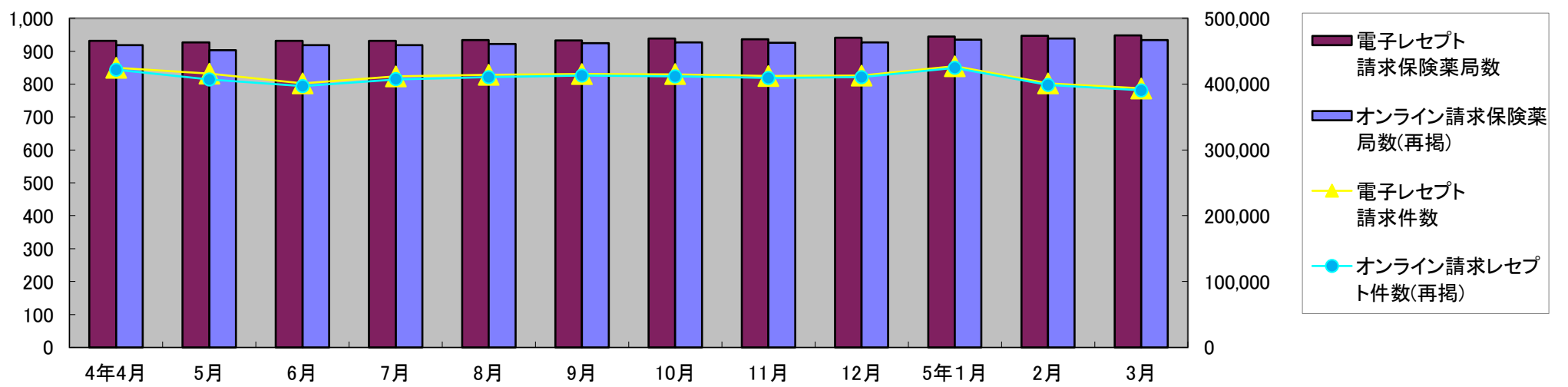
請求年月	4年4月	5月	6月	7月	8月	9月	10月	11月	12月	5年1月	2月	3月
請求医療機関数	1,407	1,405	1,405	1,403	1,410	1,404	1,413	1,409	1,407	1,404	1,409	1,407
電子レセプト請求医療機関数	1,373	1,371	1,372	1,373	1,375	1,374	1,378	1,376	1,376	1,375	1,379	1,376
オンライン請求医療機関数(再掲)	1,012	972	1,020	1,032	1,041	1,045	1,050	1,050	1,056	1,054	1,062	1,061
請求レセプト件数	780,954	777,985	742,137	757,026	766,322	761,071	767,684	762,743	760,717	776,743	729,726	720,333
電子レセプト請求件数	744,971	726,599	706,004	723,181	727,222	726,716	730,074	726,001	724,912	739,080	692,426	682,505
オンライン請求レセプト件数(再掲)	604,268	568,953	576,451	595,739	598,293	603,500	608,007	606,352	606,346	611,474	581,465	574,491

### 歯科



請求年月	4年4月	5月	6月	7月	8月	9月	10月	11月	12月	5年1月	2月	3月
請求医療機関数	990	992	992	989	985	989	985	983	989	985	988	988
電子レセプト請求医療機関数	918	919	920	922	920	924	921	922	923	923	925	925
オンライン請求医療機関数(再掲)	213	213	220	224	223	231	235	250	256	259	269	276
請求レセプト件数	132,346	129,693	129,008	137,999	130,346	125,328	129,522	134,594	134,520	133,737	126,369	128,816
電子レセプト請求件数	124,829	123,885	121,689	130,347	123,234	118,276	122,726	126,815	126,515	126,082	119,572	121,653
オンライン請求レセプト件数(再掲)	33,573	33,220	33,100	35,862	32,596	34,443	36,334	39,988	40,851	41,212	40,340	42,481

### 調剤



請求年月	4年4月	5月	6月	7月	8月	9月	10月	11月	12月	5年1月	2月	3月
請求薬局数	949	942	945	943	947	947	950	949	957	955	963	956
電子レセプト請求保険薬局数	932	927	931	931	934	933	938	936	941	945	947	948
オンライン請求保険薬局数(再掲)	919	903	919	918	922	924	927	925	927	935	938	934
請求レセプト件数	442,429	423,126	417,935	427,647	430,677	432,528	431,629	431,659	433,444	447,450	416,510	411,304
電子レセプト請求件数	424,869	416,088	400,988	411,653	413,902	415,368	415,019	412,269	412,986	427,266	400,963	393,600
オンライン請求レセプト件数(再掲)	422,013	407,207	397,014	407,338	410,507	413,100	411,917	409,298	410,786	424,595	398,565	390,616