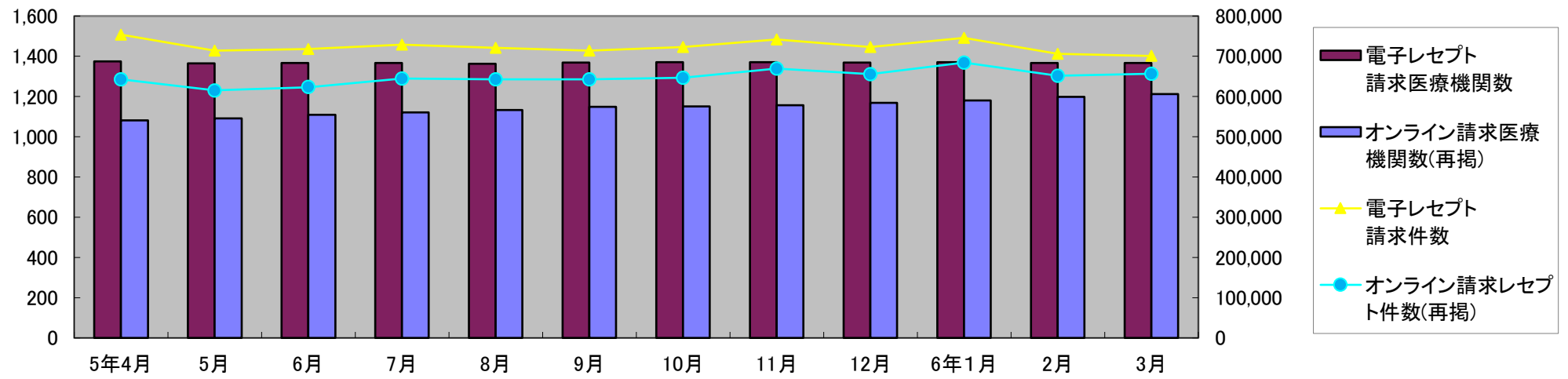


電子レセプト請求実施の状況（令和5年4月～令和6年3月請求分）

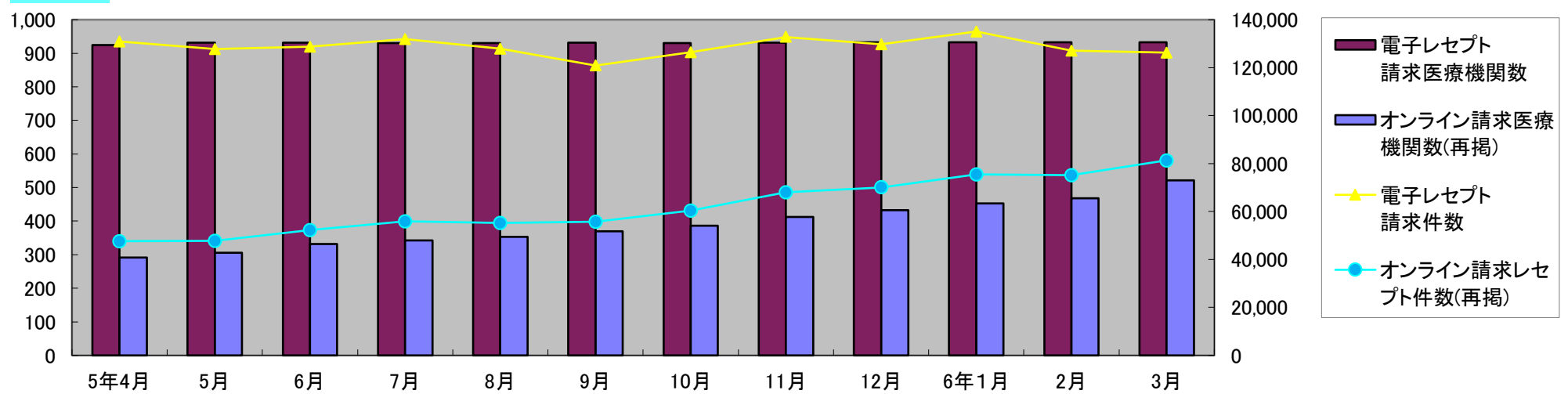
医療機関等数・レセプト件数の推移

医科



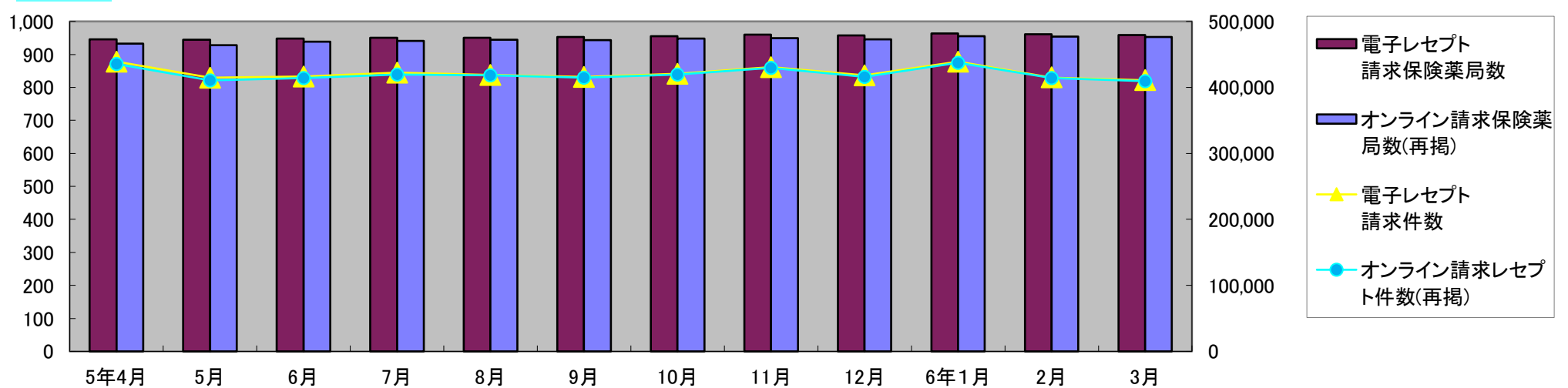
請求年月	5年4月	5月	6月	7月	8月	9月	10月	11月	12月	6年1月	2月	3月
請求医療機関数	1,403	1,394	1,396	1,392	1,391	1,391	1,395	1,398	1,393	1,395	1,390	1,391
電子レセプト請求医療機関数	1,375	1,365	1,367	1,366	1,363	1,368	1,371	1,370	1,368	1,370	1,367	1,367
オンライン請求医療機関数(再掲)	1,081	1,092	1,109	1,122	1,133	1,148	1,150	1,157	1,169	1,181	1,198	1,213
請求レセプト件数	790,668	756,683	751,953	762,048	753,347	742,566	753,249	777,626	752,246	776,445	739,108	730,231
電子レセプト請求件数	753,864	714,106	718,089	729,218	721,474	714,355	723,267	741,398	722,697	745,583	706,314	700,788
オンライン請求レセプト件数(再掲)	642,509	615,391	623,434	644,961	642,295	642,587	646,556	669,352	655,474	684,392	651,523	656,179

歯科



請求年月	5年4月	5月	6月	7月	8月	9月	10月	11月	12月	6年1月	2月	3月
請求医療機関数	989	988	990	987	987	988	985	987	990	987	983	981
電子レセプト請求医療機関数	924	931	932	930	930	932	930	932	933	933	933	933
オンライン請求医療機関数(再掲)	291	306	332	343	353	370	386	412	432	453	468	522
請求レセプト件数	139,304	135,480	136,188	139,008	135,999	127,788	133,111	141,481	136,599	142,855	134,233	132,274
電子レセプト請求件数	130,974	127,814	128,801	131,972	127,913	120,876	126,430	132,814	129,673	135,072	127,170	126,196
オンライン請求レセプト件数(再掲)	47,637	47,802	52,275	55,836	55,252	55,805	60,358	68,020	70,093	75,442	75,143	81,361

調剤



請求年月	5年4月	5月	6月	7月	8月	9月	10月	11月	12月	6年1月	2月	3月
請求薬局数	960	957	958	963	963	964	966	972	966	971	971	969
電子レセプト請求保険薬局数	946	945	948	950	951	953	955	960	958	963	961	959
オンライン請求保険薬局数(再掲)	933	928	939	941	944	943	948	949	946	955	954	953
請求レセプト件数	455,638	432,700	435,790	441,216	434,485	433,055	437,914	446,916	435,067	454,579	430,593	427,349
電子レセプト請求件数	438,984	414,492	416,428	422,275	419,063	415,966	420,409	430,912	418,481	439,068	415,018	410,892
オンライン請求レセプト件数(再掲)	435,591	410,621	413,890	419,662	418,334	414,516	419,280	429,415	416,186	437,377	414,104	409,456