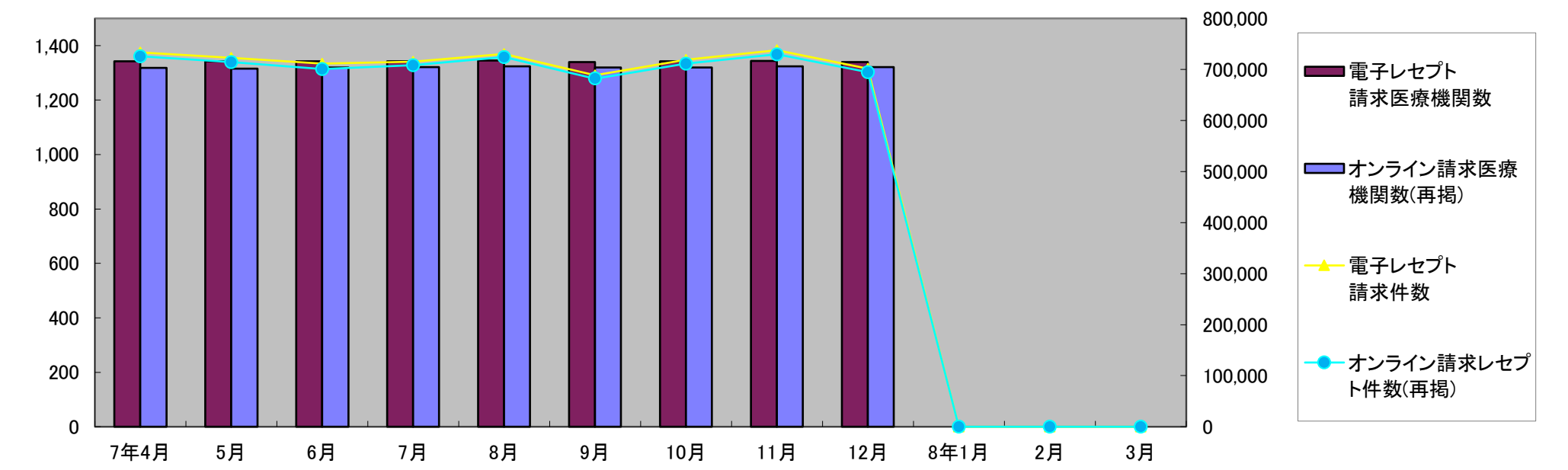


電子レセプト請求実施の状況（令和7年4月～令和7年12月請求分）

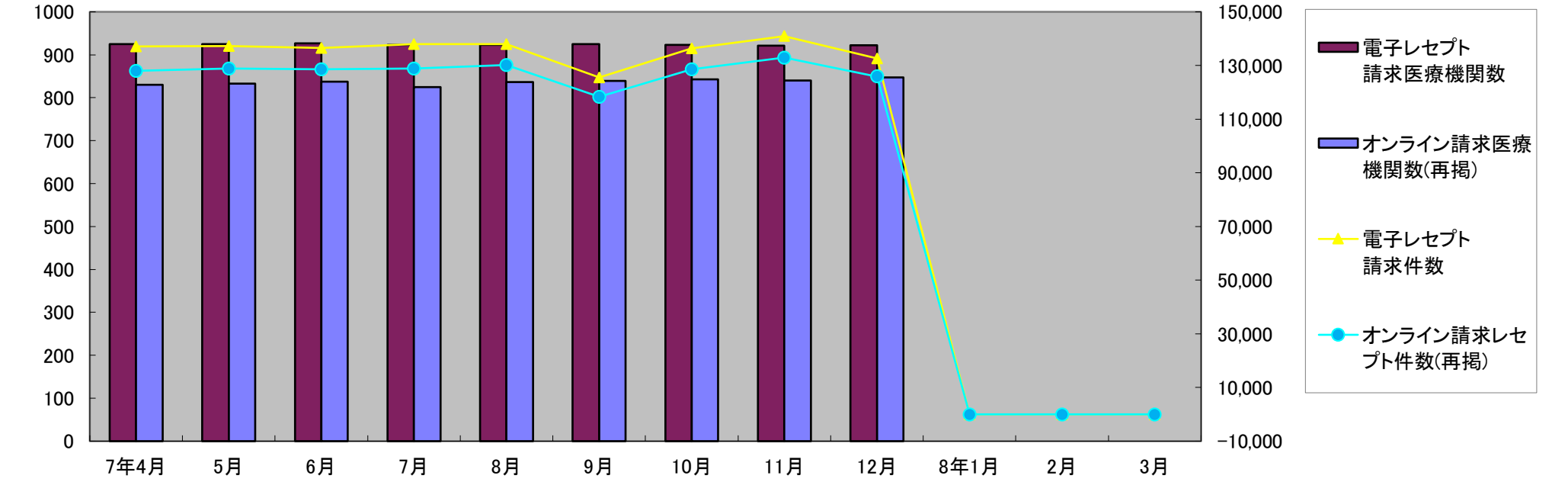
医療機関等数・レセプト件数の推移

医 科



請 求 年 月	7年4月	5月	6月	7月	8月	9月	10月	11月	12月	8年1月	2月	3月
請 求 医 療 機 関 数	1,363	1,360	1,359	1,360	1,361	1,357	1,357	1,360	1,355	0	0	0
電 子 レ セ プ ト 請 求 医 療 機 関 数	1,342	1,343	1,342	1,342	1,345	1,339	1,342	1,344	1,340	0	0	0
オンライン請求医療機関数(再掲)	1,318	1,316	1,319	1,321	1,324	1,320	1,320	1,324	1,321	0	0	0
請 求 レ セ プ ト 件 数	767,018	756,533	740,348	745,464	760,086	717,702	749,748	769,032	728,635	0	0	0
電 子 レ セ プ ト 請 求 件 数	733,303	722,986	711,509	715,315	730,377	688,982	719,275	737,682	701,299	0	0	0
オンライン請求レセプト件数(再掲)	726,147	714,539	700,440	708,318	724,170	682,196	711,023	729,743	695,007	0	0	0

歯 科

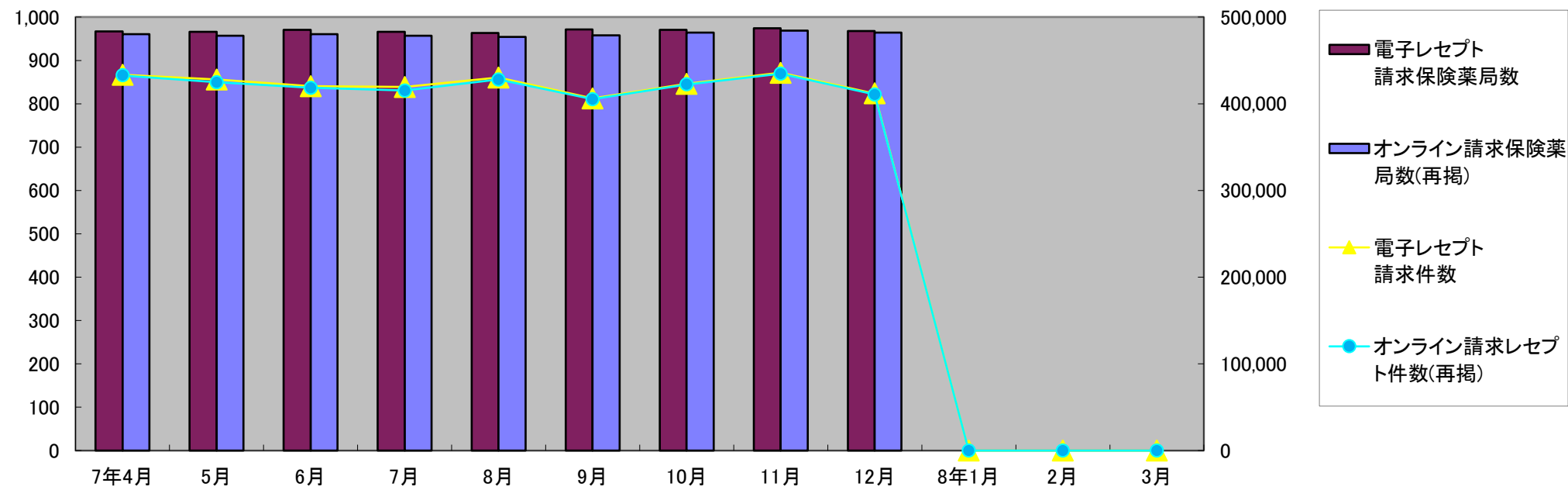


請 求 年 月	7年4月	5月	6月	7月	8月	9月	10月	11月	12月	8年1月	2月	3月
請 求 医 療 機 関 数	963	964	963	961	958	962	959	954	954	0	0	0
電 子 レ セ プ ト 請 求 医 療 機 関 数	925	925	927	923	923	925	923	921	922	0	0	0
オンライン請求医療機関数(再掲)	830	833	837	825	836	839	843	840	847	0	0	0
請 求 レ セ プ ト 件 数	143,348	143,897	142,877	145,129	144,354	130,769	142,984	146,721	138,800	0	0	0
電 子 レ セ プ ト 請 求 件 数	137,161	137,235	136,587	137,995	138,013	125,595	136,362	140,930	132,625	0	0	0
オンライン請求レセプト件数(再掲)	128,079	128,896	128,557	128,857	130,231	118,295	128,530	132,962	125,914	0	0	0

電子レセプト請求実施の状況（令和7年4月～令和7年12月請求分）

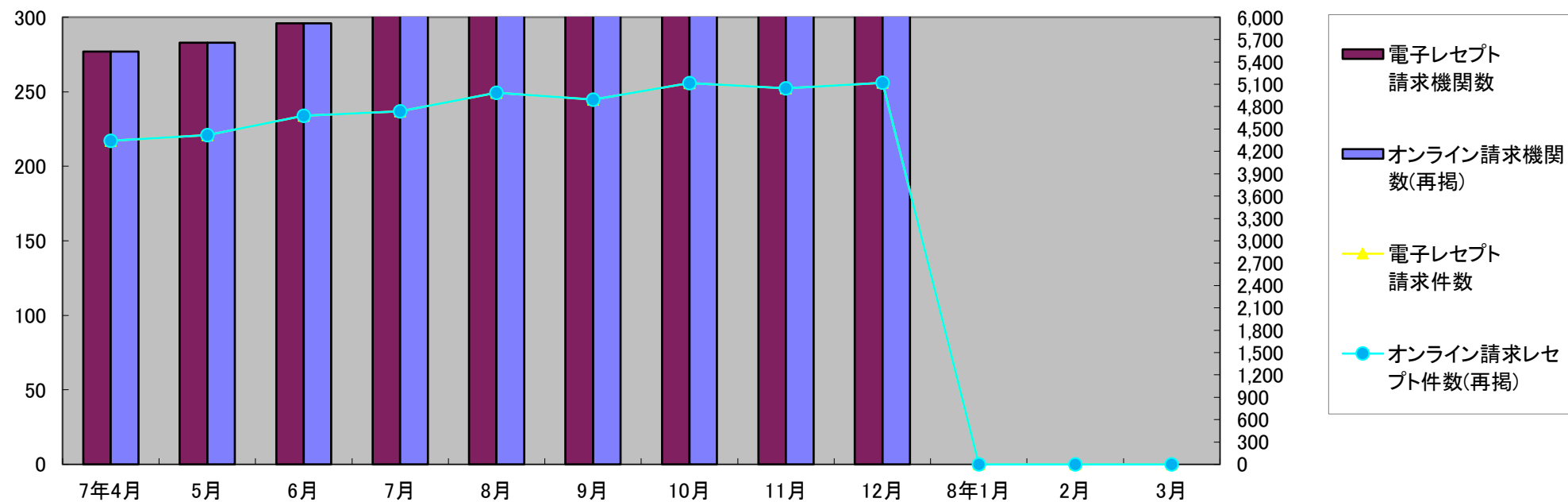
医療機関等数・レセプト件数の推移

調 剤



請 求 年 月	7年4月	5月	6月	7月	8月	9月	10月	11月	12月	8年1月	2月	3月
請 求 薬 局 数	973	974	981	983	980	984	983	986	975	0	0	0
電 子 レ セ プ ト 請 求 保 険 薬 局 数	967	966	970	966	963	971	970	974	968	0	0	0
オンライン請求保険薬局数(再掲)	960	957	960	957	954	958	964	969	964	0	0	0
請 求 レ セ プ ト 件 数	449,796	444,557	434,460	436,430	445,193	422,288	441,704	454,022	426,885	0	0	0
電 子 レ セ プ ト 請 求 件 数	433,526	428,028	420,028	419,316	430,247	406,306	423,109	435,810	411,830	0	0	0
オンライン請求レセプト件数(再掲)	432,715	424,930	418,375	415,381	428,029	405,242	422,284	434,583	410,545	0	0	0

訪 問



請 求 年 月	7年4月	5月	6月	7月	8月	9月	10月	11月	12月	8年1月	2月	3月
請 求 機 関 数	322	327	329	330	332	335	332	338	339	0	0	0
電 子 レ セ プ ト 請 求 機 関 数	277	283	296	303	311	312	310	314	315	0	0	0
オンライン請求機関数(再掲)	277	283	296	303	311	312	310	314	315	0	0	0
請 求 レ セ プ ト 件 数	5,215	5,256	5,519	5,448	5,433	5,434	5,783	5,573	5,635	0	0	0
電 子 レ セ プ ト 請 求 件 数	4,340	4,419	4,677	4,739	4,988	4,893	5,114	5,048	5,120	0	0	0
オンライン請求レセプト件数(再掲)	4,340	4,419	4,677	4,739	4,988	4,893	5,114	5,048	5,120	0	0	0