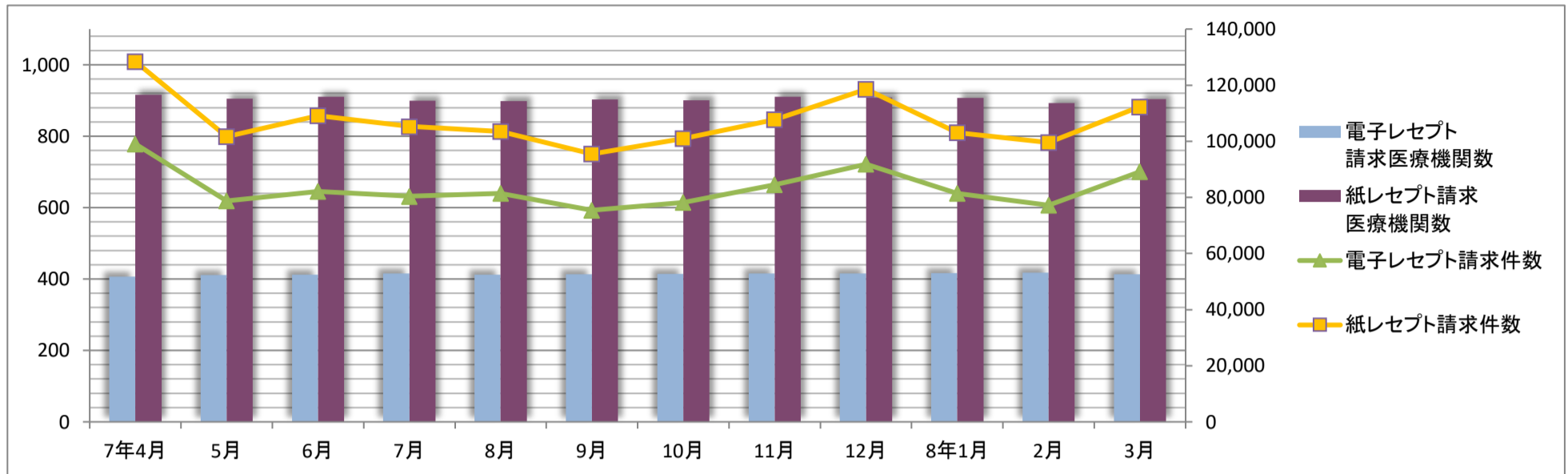


# 連記式電子レセプト請求実施の状況（令和7年4月～令和8年3月請求分）

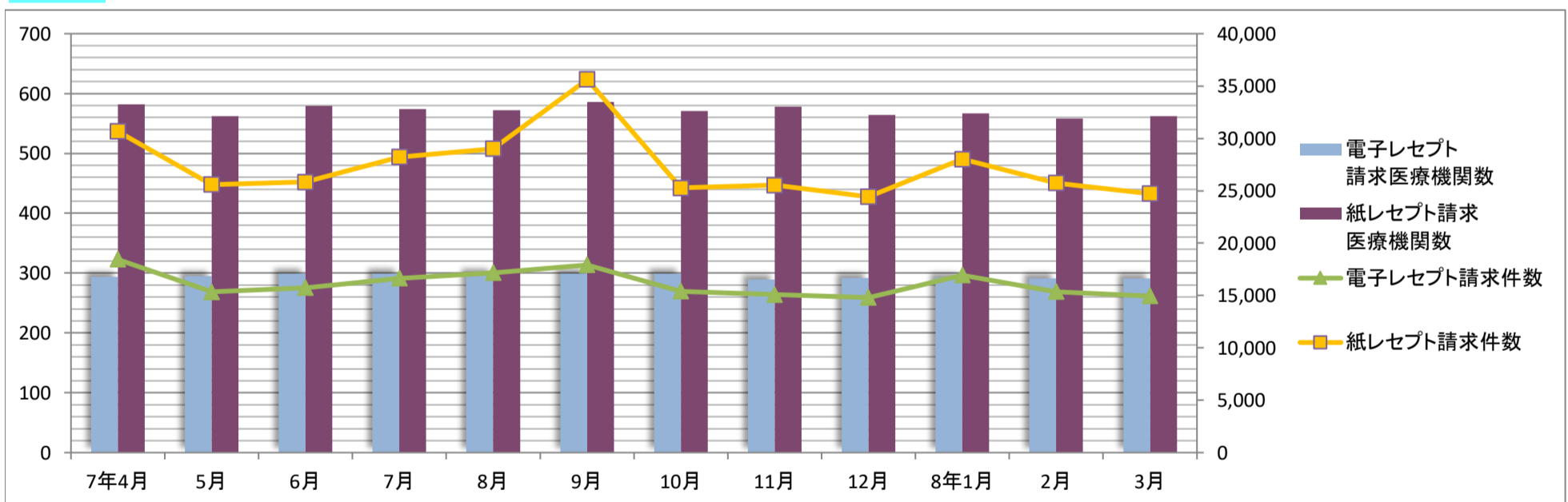
## 医療機関等数・レセプト件数の推移

### 医科



請求年月	7年4月	5月	6月	7月	8月	9月	10月	11月	12月	8年1月	2月	3月
請求医療機関数	1,323	1,316	1,322	1,314	1,310	1,316	1,315	1,326	1,324	1,324	1,311	1,317
電子レセプト請求医療機関数	407	411	412	415	412	413	414	416	416	417	418	413
紙レセプト請求医療機関数	916	905	910	899	898	903	901	910	908	907	893	904
レセプト請求件数	227,460	180,442	191,226	185,641	184,940	170,909	179,205	192,285	210,377	184,588	176,795	201,410
電子レセプト請求件数	99,037	78,791	82,136	80,373	81,391	75,428	78,175	84,562	91,880	81,451	77,254	89,111
紙レセプト請求件数	128,423	101,651	109,090	105,268	103,549	95,481	101,030	107,723	118,497	103,137	99,541	112,299

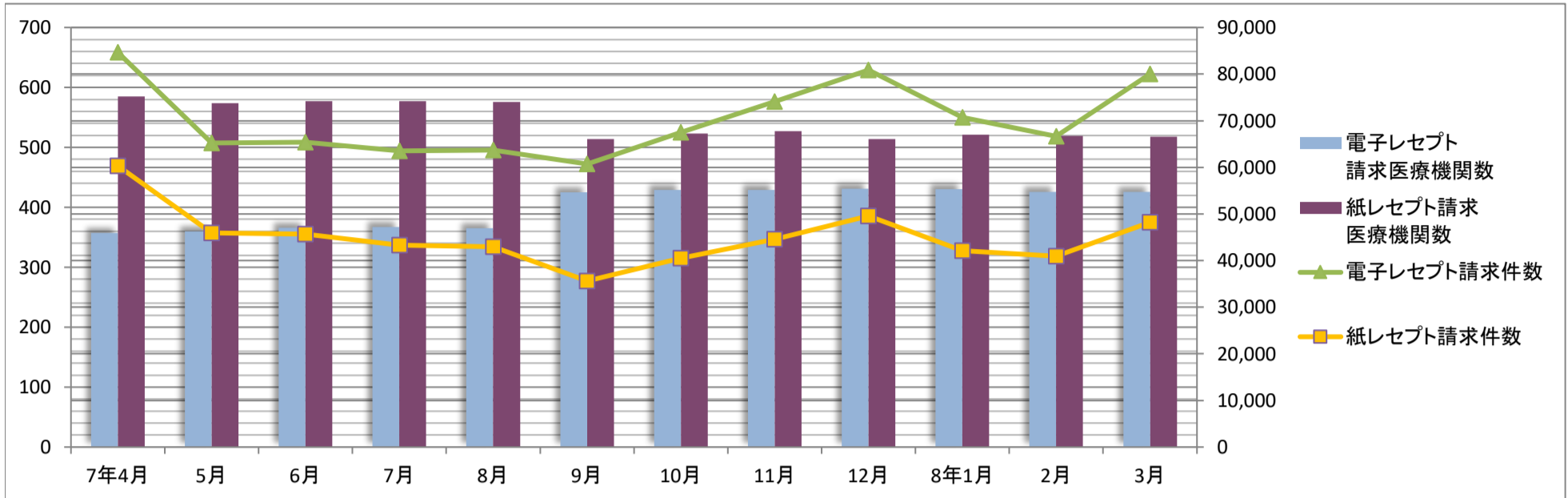
### 歯科



請求年月	7年4月	5月	6月	7月	8月	9月	10月	11月	12月	8年1月	2月	3月
請求医療機関数	876	857	878	873	871	885	870	867	856	859	849	853
電子レセプト請求医療機関数	294	295	299	299	299	299	299	289	292	292	291	291
紙レセプト請求医療機関数	582	562	579	574	572	586	571	578	564	567	558	562
レセプト請求件数	49,117	40,947	41,575	44,866	46,191	53,554	40,667	40,628	39,226	44,972	41,110	39,683
電子レセプト請求件数	18,443	15,350	15,737	16,645	17,168	17,929	15,399	15,092	14,799	16,943	15,364	14,946
紙レセプト請求件数	30,674	25,597	25,838	28,221	29,023	35,625	25,268	25,536	24,427	28,029	25,746	24,737

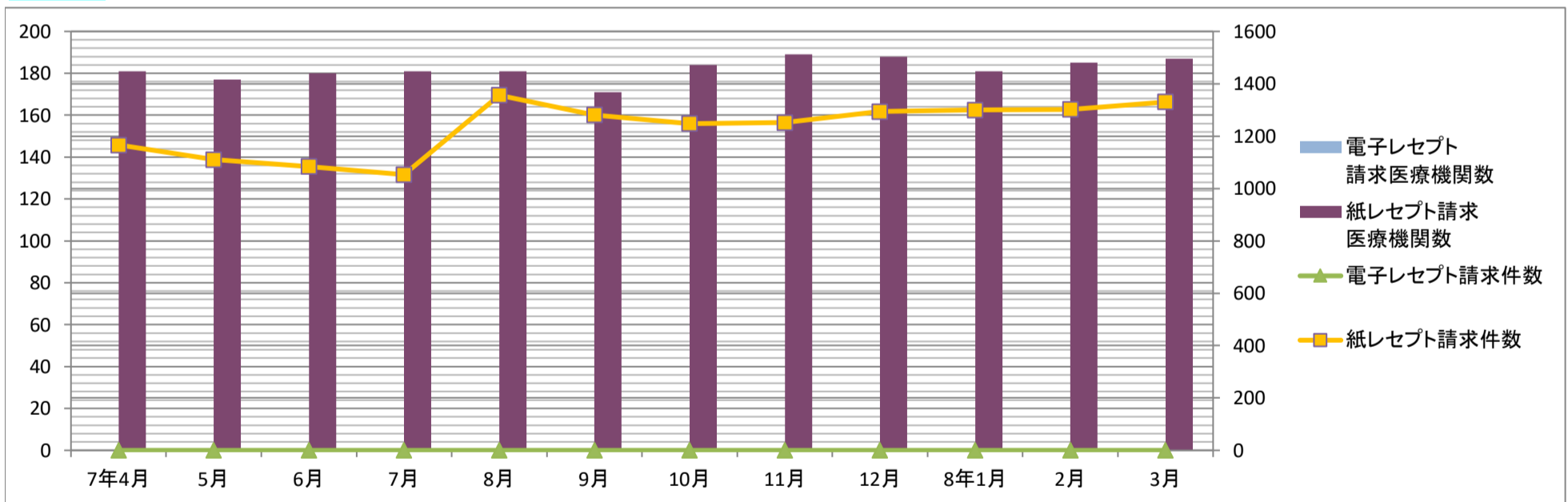
## 医療機関等数・レセプト件数の推移

### 調剤



請求年月	7年4月	5月	6月	7月	8月	9月	10月	11月	12月	8年1月	2月	3月
請求医療機関数	942	934	943	944	941	939	952	956	945	951	945	944
電子レセプト請求医療機関数	357	360	366	367	365	425	429	429	431	430	426	426
紙レセプト請求医療機関数	585	574	577	577	576	514	523	527	514	521	519	518
レセプト請求件数	144,961	111,183	111,129	106,795	106,677	96,340	107,949	118,627	130,452	112,895	107,567	128,278
電子レセプト請求件数	84,645	65,210	65,429	63,513	63,666	60,715	67,468	74,085	80,892	70,732	66,628	80,056
紙レセプト請求件数	60,316	45,973	45,700	43,282	43,011	35,625	40,481	44,542	49,560	42,163	40,939	48,222

### 訪問



請求年月	7年4月	5月	6月	7月	8月	9月	10月	11月	12月	8年1月	2月	3月
請求医療機関数	181	177	180	181	181	171	184	189	188	181	185	187
電子レセプト請求医療機関数	0	0	0	0	0	0	0	0	0	0	0	0
紙レセプト請求医療機関数	181	177	180	181	181	171	184	189	188	181	185	187
レセプト請求件数	1,166	1,110	1,084	1,053	1,356	1,281	1,248	1,252	1,294	1,300	1,302	1,331
電子レセプト請求件数	0	0	0	0	0	0	0	0	0	0	0	0
紙レセプト請求件数	1,166	1,110	1,084	1,053	1,356	1,281	1,248	1,252	1,294	1,300	1,302	1,331