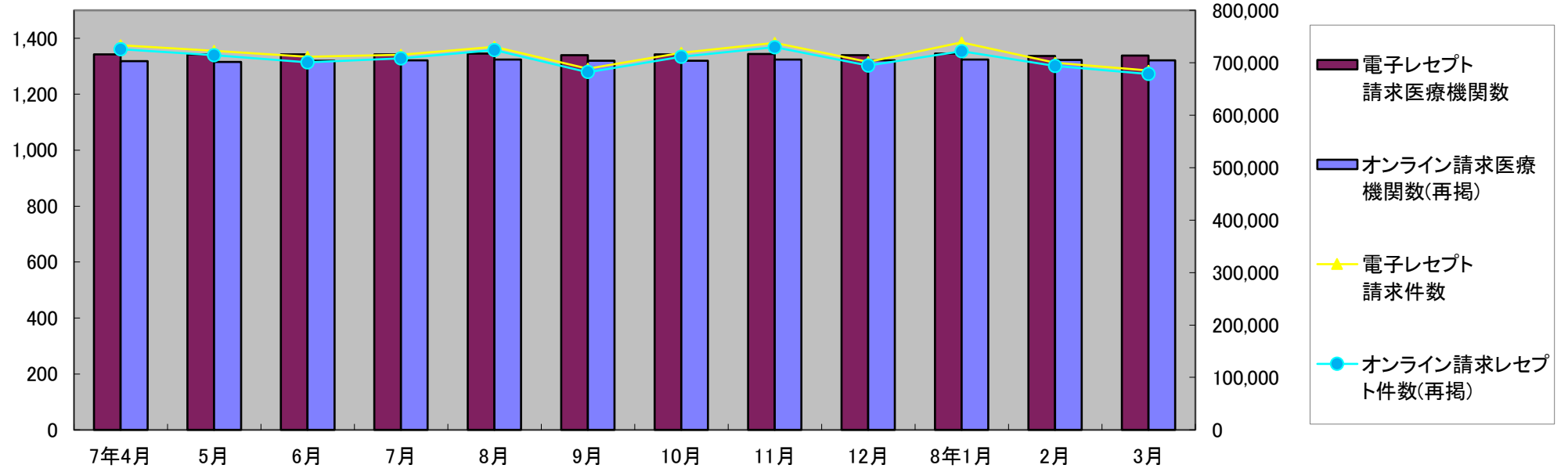


# 電子レセプト請求実施の状況（令和7年4月～令和8年3月請求分）

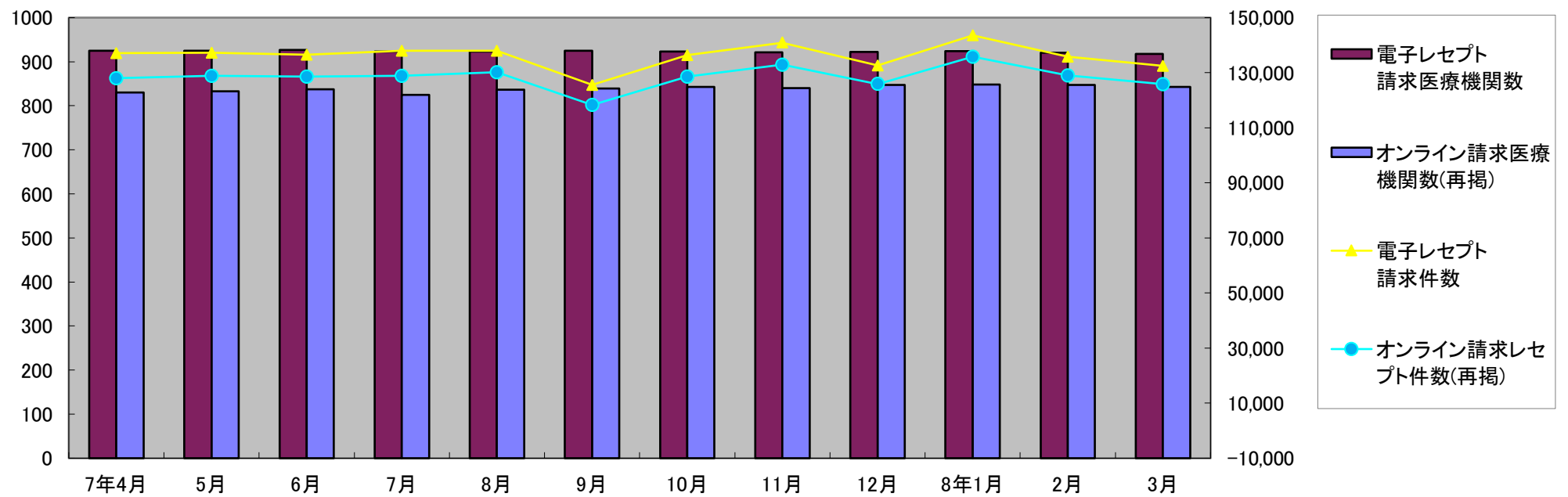
## 医療機関等数・レセプト件数の推移

### 医科



請求年月	7年4月	5月	6月	7月	8月	9月	10月	11月	12月	8年1月	2月	3月
請求医療機関数	1,363	1,360	1,359	1,360	1,361	1,357	1,357	1,360	1,355	1,356	1,355	1,354
電子レセプト請求医療機関数	1,342	1,343	1,342	1,342	1,345	1,339	1,342	1,344	1,340	1,345	1,337	1,338
オンライン請求医療機関数(再掲)	1,318	1,316	1,319	1,321	1,324	1,320	1,320	1,324	1,321	1,324	1,322	1,321
請求レセプト件数	767,018	756,533	740,348	745,464	760,086	717,702	749,748	769,032	728,635	767,336	727,548	714,962
電子レセプト請求件数	733,303	722,986	711,509	715,315	730,377	688,982	719,275	737,682	701,299	738,820	700,098	685,181
オンライン請求レセプト件数(再掲)	726,147	714,539	700,440	708,318	724,170	682,196	711,023	729,743	695,007	722,362	694,238	678,463

### 歯科

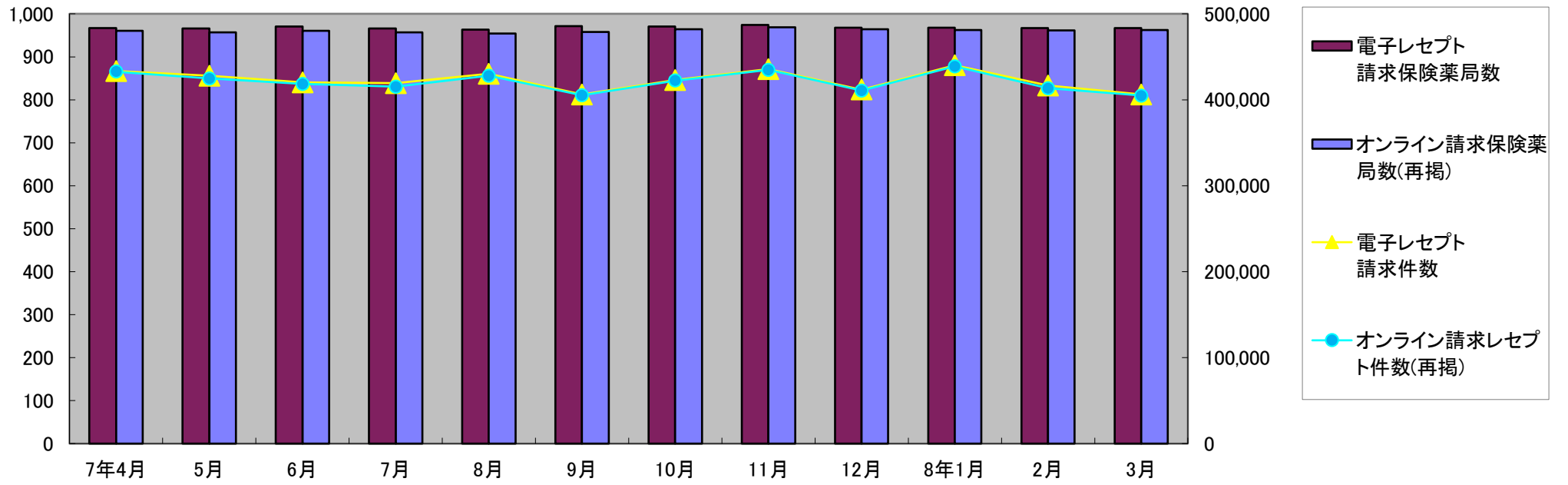


請求年月	7年4月	5月	6月	7月	8月	9月	10月	11月	12月	8年1月	2月	3月
請求医療機関数	963	964	963	961	958	962	959	954	954	956	955	952
電子レセプト請求医療機関数	925	925	927	923	923	925	923	921	922	924	920	918
オンライン請求医療機関数(再掲)	830	833	837	825	836	839	843	840	847	848	847	843
請求レセプト件数	143,348	143,897	142,877	145,129	144,354	130,769	142,984	146,721	138,800	149,360	141,700	137,218
電子レセプト請求件数	137,161	137,235	136,587	137,995	138,013	125,595	136,362	140,930	132,625	143,564	135,757	132,534
オンライン請求レセプト件数(再掲)	128,079	128,896	128,557	128,857	130,231	118,295	128,530	132,962	125,914	135,811	129,064	125,814

# 電子レセプト請求実施の状況（令和7年4月～令和8年3月請求分）

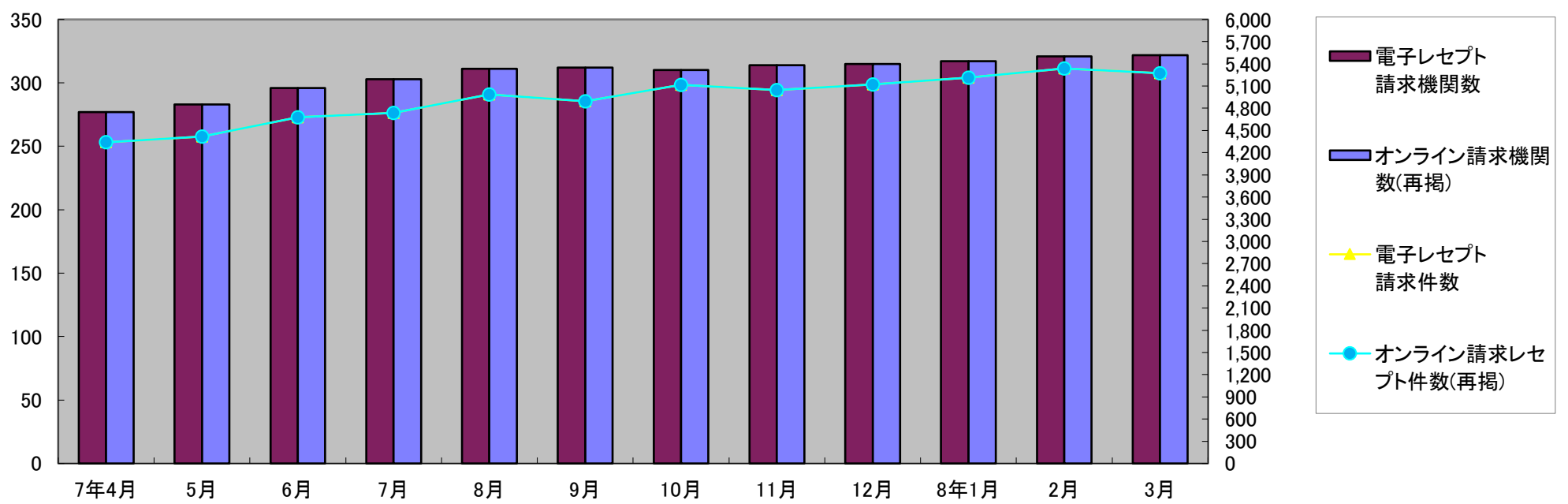
## 医療機関等数・レセプト件数の推移

### 調剤



請求年月	7年4月	5月	6月	7月	8月	9月	10月	11月	12月	8年1月	2月	3月
請求薬局数	973	974	981	983	980	984	983	986	975	975	972	973
電子レセプト請求保険薬局数	967	966	970	966	963	971	970	974	968	968	967	967
オンライン請求保険薬局数(再掲)	960	957	960	957	954	958	964	969	964	962	961	962
請求レセプト件数	449,796	444,557	434,460	436,430	445,193	422,288	441,704	454,022	426,885	455,024	431,873	418,818
電子レセプト請求件数	433,526	428,028	420,028	419,316	430,247	406,306	423,109	435,810	411,830	440,130	416,604	406,226
オンライン請求レセプト件数(再掲)	432,715	424,930	418,375	415,381	428,029	405,242	422,284	434,583	410,545	438,836	413,423	404,979

### 訪問



請求年月	7年4月	5月	6月	7月	8月	9月	10月	11月	12月	8年1月	2月	3月
請求機関数	322	327	329	330	332	335	332	338	339	344	346	345
電子レセプト請求機関数	277	283	296	303	311	312	310	314	315	317	321	322
オンライン請求機関数(再掲)	277	283	296	303	311	312	310	314	315	317	321	322
請求レセプト件数	5,215	5,256	5,519	5,448	5,433	5,434	5,783	5,573	5,635	5,818	5,878	5,726
電子レセプト請求件数	4,340	4,419	4,677	4,739	4,988	4,893	5,114	5,048	5,120	5,213	5,338	5,271
オンライン請求レセプト件数(再掲)	4,340	4,419	4,677	4,739	4,988	4,893	5,114	5,048	5,120	5,213	5,338	5,271